


Safety Guidelines (**EN**)
The information contained in these Guidelines shall be studied prior to the assembly of the lighting fixture and kept until the end of the product’s performance life.

Safety Requirements:
-Installation and connection of the lighting fixture shall be conducted by a electrician,
-Attention! Cut off the power supply prior to the start of installation,
-Before connecting the lighting fixture, make sure the network technical data is in compliance with the specifications indicated on the package,
-The strength of the lighting fixture attachment point shall conform to the lighting fixture weight,
-Use lighting fixtures in accordance with their intended purpose. Do not use lighting fixtures, which are designed for illumination of indoor living spaces, for outdoor applications or do not use lighting fixtures with protection less than IP44 in rooms with high humidity,
-All elements of the connection to the power supply shall be free form twists and bends,
-If an external cable or cord is damaged, it shall be replaced to avoid the hazard of electrical current-induced injury,
-Before the replacement of a light bulb, cut off the power supply of the lighting fixture and wait until the light bulb has cooled off,
-Choose lamp type and power in accordance with the assembly diagram. If a lamp with power other than the specified one is installed, the manufacturer shall not be liable for safety and integrity of the product,
-For use in the power supply network with the voltage of not more than 220-240V,
-Do not cover the lighting fixture,
-Keep safe from children.

Description of Symbols:
All effective symbols are indicated on the product’s package.



Protection class I. This lamp shall be connected through the protective electrical cable (yellow and green wire) to the grounding protective terminal.


Protection class II. Double or reinforced insulation is provided. Protective grounding is not required.


Protection class III. Low-voltage lighting fixture.


For indoor use only.


For outdoors use only.


Do not put this product in regular household waste until the end of its lifetime. You shall discard it in the place intended for waste electrical equipment.

Maintenance Guidelines:
-Prior to cleaning of the product, cut off the power supply by turning off the switch,
-Avoid moisture in the distribution box or on any part of electrical wiring,
-Before you start cleaning, wait until the lamp cools off for 10 minutes,
-Use soft dry cloth only,
-For warranty repair of the product, contact the place of purchase. The manufacturer gives the warranty for performance of this equipment for 2 years (3 years for LED) starting from the date of delivery by distributor. The warranty obligations shall not be valid if unauthorized modifications have been introduced in the product.‘

Warranty

• For warranty repair of the product, contact the place of purchase,
• The manufacturing company provides a 2-year warranty for luminaires intended for use with lamps and 3 years for luminaires with a built-in LED module. The warranty starts from the moment you purchase the product from the distributor/importer and fill out the warranty card,
• The warranty is not valid in cases of: mechanical damage to the luminaire, violation of the installation and operation conditions, as well as unauthorized changes to the product,
• Consumable parts (light bulbs, fasteners, cutters, etc.) are not covered by the manufacturer’s warranty. The manufacturer reserves the right to make changes to the design and configuration of the product and improvements that do not impair the technical characteristics of the product without prior notice,
• Keep all packing until after a successful installation and retain the instructions for the future reference
• Standards, Regulations, Requirements EC is on the first place.

Klauzula bezpieczeństwa


Informacje zawarte w niniejszej instrukcji należy przeczytać przed uchwytów montażowego i przechowywać do końca życia produktu.


Wymagania bezpieczeństwa:


-Montaż i podłączenie lampy powinna być przeprowadzona przez osobę kompetentną,
-Uwaga! Przed rozpoczęciem instalacji należy wyłączyć zasilanie,
-Przed rozpoczęciem prac techniczne odpowiadają sieci danych na opakowaniu
Przed podłączeniem oprawy,
-Uwaga! sięg Urządzenie powinno odpowiadać jego wagi,
-Wykorzystanie światła na celu. Lampy stosowane do oświetlania wewnętrzne przystosowane mieszkalne, nie używać na ulicy, z zabezpieczeniem lampy co najmniej IP44
Nie używać w pomieszczeniach o wysokiej wilgotności,
-Wszystkie elementy podłączenia do źródła zasilania, muszą być wolne od wzlotów i zalamów,
-Jeśli kabel zewnętrzny lub przewód jest uszkodzony, należy go wymienić, aby uniknąć ryzyka obrażeń, porażenia prądem elektrycznym,
-Przed wymianą żarówki należy wyłączyć i poczekać, aż żarówka ostygnie,
-Wybierz typ i moc lampy, powiadzić w diagramie składowa. Gdy ustawienie inne niż producent lampy deklarowana pojemność nie ponosi odpowiedzialności za bezpieczeństwo produktu,
-Do użytku z sieci 220-240V nie napięć przekraczających,
-Nie zakrywaj oprawy,
-Chronic przed dziećmi,

Charakter Opis:

Wszystkie istniejące znaki na opakowaniu produktu,



Ochrona klasa I. Ta lampa musi być podłączony do kabla zasilającego przewodu ochronnego (żółto-zielony) z zaciskiem ochronnym.


Klasa ochrony II. Istnieje podwójna lub wzmoconia izolacja, wymagane jest uzziemienie ochronne.


Klasa ochrony III. niskiego napięcia lampy.


Stosować tylko w pomieszczeniach zamkniętych.


Stosować wyłącznie wewnątrz.


Nie umieszczać produktu w zwykły odpadów z gospodarstw domowych przed końcem cyklu życia produktu. Musisz być umieszczony w miejscu wyznaczonym do odpadów elektrycznych.

Instrukcja instalacji:

-Przed przystąpieniem do czyszczenia urządzenia należy odłączyć zasilanie przez wyłączenie przelącznika,
-Należy uniknąć wilgoci w skrynce przyłączeniowej lub którykolwiek z elementów instalacji,
-Przed rozpoczęciem czyszczenia należy odczekać, lampy do ostygnięcia na 10 minut,
-Używać tylko miękkiej suchej ściereczki,
-Dla wyrobu do napraw gwarancyjnych, należy skontaktować się z punktem sprzedaży,
-Producent gwarantuje działanie urządzenia w ciągu 2 lata (3 lat – LED), licząc od daty dostawy dystrybutora. Gwarancja nie ma zastosowania w przypadku nieautoryzowanych zmian w produkcie,


Warunki gwarancji


• W celu uzyskania usługi naprawy gwarancyjnej produktu prosimy o dostarczenie nam w orzeczony adres dostawcy uszkodzenia mechanicznego produktu,
• Oprawy oświetleniowe przeznaczone do użytku wraz z żarówkami objęte są dwuletnią gwarancją udzieloną przez producenta, a oprawy oświetleniowe ze wbudowanym modulem LED objęte są trzyletnią gwarancją udzieloną przez producenta. Termin gwarancji biegnie od chwili zakupu towaru od dystrybutora/importera i wypełnienia karty gwarancyjnej,
• Gwarancja nie obejmuje uszkodzeń mechanicznych spowodowanych mianowicie, naruszenia warunków montażu i eksploatacji oraz niedozwolonych modyfikacji produktu,
• Części eksploatacyjne (żarówki, elementy mocujące itp.) nie są objęte gwarancją producenta, Producent zastrzega sobie prawo do wprowadzania zmian w konstrukcji i wyposażeniu produktu oraz urządzeń, które nie pogarszają danych technicznych produktu, bez wcześniejszego powiadomienia,
• Zachowaj całe opakowanie do czasu zakończenia instalacji i zachowaj instrukcje do wykorzystania w przyszłości
• Normy, przepisy i wymagania UE mają pierwszeństwo,

Sicherheitshinweis (**DE**)
Die Informationen, die diese Anleitung enthält, sind vor dem Zusammenbau der Leuchte aufmerksam durchzulesen und bis zum Ablauf derer Lebensdauer aufzubewahren.

Sicherheitsanforderungen:
-Die Installation und der Anschluss der Leuchte sollten durch qualifizierte Fachkräfte erfolgen,
-Achtung! Vor der Installation die Stromversorgung abschalten,
-Vergewissern Sie sich vor dem Anschluss der Leuchte, dass die technischen Daten des Stromnetzes mit den Daten übereinstimmen, die auf der Verpackung stehen,
-Bei der Montage der Leuchte an Wand oder Decke ist auf eine sichere Befestigung (unter Rücksichtnahme des Gewichts der Leuchte) zu achten,
-Die Leuchten nur bestimmungsgemäß verwenden. Die zur Innenbeleuchtung von Wohnräumen geeigneten Leuchten nicht im Freien benutzen.Die Leuchten mit einer Schutzklasse unter IP 44 nicht in Räumen mit hoher Feuchtigkeit benutzen,
-Alle Teile für den Netzanschluss sollten frei von Verdrrehungen und Knicken sein,
-Ist das Außenkabel bzw. die Außenleitung beschädigt worden, so ist dieses / diese zu ersetzen, um eine Verletzung durch einen Stromschlag vorzubeugen,
-Bevor man Lampen in der Leuchte ersetzt, ist die Stromversorgung abzuschalten. Es sollte gewartet werden, bis die Lampen abgekühlt sind,
-Wählen sie den Typ und die Leistung der Lampe, die im Schema für die Montage angegeben sind, Bei der Installation einer Lampe mir einer anderen Leistung, als vom Hersteller angegebene, übernimmt der Hersteller keine Verantwortung für mögliche Schäden am Produkt,
-Geeignet für Stromnetze mit einer Spannung von max. 220-240 V,
-Die Leuchte nicht abdecken,
-Von Kindern fern halten


Beschreibung der Symbole:
Alle gültigen Symbole stehen auf der Verpackung des Erzeugnisses,



Schutzklasse I. Diese Lampe ist durch ein Schutzkabel (gelb-grüne Leitung) an die Schutzklemme der Erdung anzuschließen.


Schutzklasse II. Es ist eine doppelte bzw. verstärkte Isolierung vorhanden. Die Schutzerdung wird nicht benötigt.


Schutzklasse III. Niederspannungsleuchte.


Nur im Innenraum benutzen.


Nur im Freien.


Das Erzeugnis nicht mit dem Hausmüll entsorgen. Sie müssen es bei einer Einrichtung entsorgen, die zur Entsorgung von elektrischen Geräten geeignet ist.

Bedienungsanweisung:

-Vor der Reinigung des Erzeugnisses die Stromversorgung mit dem Schalter unterbrechen,
-Des Eindringen von Feuchtigkeit in den Verteilerkasten oder auf jeden Teil der Leuchte vermeiden,
-Vor der Reinigung die Lampe für einen Zeitraum von 10 Minuten abkühlen lassen,
-Nur ein weiches trockenes Tuch benutzen,
-Für Reparaturen aufgrund von Garantieleistungen wenden Sie sich an die Verkaufsstelle,
Der Hersteller garantiert die Funktion des Geräts über den Zeitraum für 2 Jahre(s 3 Jahre(n – LED) nach der Lieferung durch den Fachhändler. Die Garantieverpflichtungen gelten nicht, wenn das Erzeugnis ohne Genehmigung manipuliert wurde,

Garantie

• Für Garantiereparaturen wenden Sie sich bitte an den Händler am Ort des Kaufs,
• Der Hersteller gewährt eine 2-Jahres-Garantie für Leuchten, die für die Verwendung mit Glühlampen vorgesehen sind, und eine 3-Jahres-Garantie für Leuchten mit einem integrierten LED-Modul. Die Garantie beginnt mit dem Kauf des Produkts. Die Garantie beginnt mit dem Kauf des Produkts. Die Garantie beginnt mit dem Kauf des Produkts. Die Garantie beginnt mit dem Kauf des Produkts.
• Die Garantie gilt nicht in folgenden Fällen: mechanische Beschädigung der Leuchte, unsachgemäße Installations- und Betriebsbedingungen sowie unberechtigte Änderungen am Produkt,
• Verschleißteile (Glühlampen, Befestigungen usw.) fallen nicht unter die Herstellergarantie. Der Hersteller behält sich das Recht vor, ohne vorherige Ankündigung Änderungen und Verbesserungen an der Konstruktion des Produktes und am Lieferumfang vorzunehmen, ohne dass dadurch technische Daten des Produkts beeinträchtigt werden,
• Bewahren Sie bitte die gesamte Verpackung bis zum Abschluss der Installation und die Anleitung zur späteren Verwendung auf,
• Standards, Normen und Vorschriften der EU sind vorrangig.

Notă de siguranță


Informațiile conținute în acest manual trebuie citite înainte de →xare de asamblare și de a stoca până la sfârșitul duratei de viață a produsului.

Cerințe de securitate:


-Instalarea și conectarea lămpii trebuie să fie efectuată de către o persoană competentă,
-Atenție! Înainte de a începe instalarea, opriți alimentarea,
-Asigurați-vă că datele tehnice corespund rețelei de date specificate pe ambalaj înainte de a conecta aparatul de iluminat,
-Montarea rezistenței de prindere trebuie să corespundă grații sale,
-Fotoșii luminile de pe scop. Lămpi utilizate pentru a lumina spațiile de locuit interioare, nu utilizați pe stradă, cu protecție lampă cu cel puțin IP44 Nu utilizați în zone cu umiditate mare,
-Toate elementele de conectare la sursa de alimentare trebuie să fie libere de răsurnări de situație și incovierose,
-In cazul în care un cablu sau un cablu extern este deteriorat, acesta trebuie să fie înlocuit, pentru a evita scapări de șoc electric,
-Înainte de a înlocui becurile trebuie să fie închise și să aștepte până când becurile s-au răcit,
-Neglijenți țipul și puterea lămpii, a declarati în diagrama de asamblare. Atunci când setarea alfa decalți producătorul lămpii capacitatea declarată nu poartă răspundere pentru siguranța produsului,
-Centrul utilizarea cu rețea nu depășește tensiune de 220-240V. -Nu acoperiți corpul de iluminat,
-A se păstra departe de copii,

Caracter Descriere:

Toate caracterele existente pe ambalajul produsului.



Clasa de protecție I. Acesta lămpă trebuie să fie conectat la un cablu de alimentare de protecție (cablu galben-verde) c borna de legare la pământ.


Clasa de protecție II. Există, izolate dublă sau întârită. Este nevoie de protecție prin împănțare.


Clasa de protecție III. lămpă de joasă tensiune.


Se utilizează numai în interior.


Utilizați numai în aer liber.


Nu asezați produsul în deșeurile menajere obișnuite, înainte de sfârșitul ciclului său de viață. Trebuie să fiți dispus într-o locație desemnată pentru deșeurile electrice.

Instrucțiuni de instalare:

-Înainte de a curăța produsul, deconectați sursa de alimentare prin oprirea comutatorului,
-Verificați întotdeauna în cutia de joncțiune sau la oricare dintre cablajul,
-Înainte de a începe curățarea, lăsați lampă să se răcească timp de 10 minute,
-Fotoșii doar o cârpă moale și uscată,
-Pentru ca produsul de reparații de garanție, vă rugăm să contactați locul de cumpărare,
Producătorul garantează funcționarea echipamentului în timp de 2 ani (3 ani – LED), licențiat de la data livrării distribuitorului. Garanția nu se aplică în cazul unor modificări neautorizate ale produsului.

Garantie

• Pentru reparații în garanție, vă rugăm să contactați locul de achiziție,
• Producătorul oferă o garanție de 2 ani pentru corpurile de iluminat concepute pentru utilizare în interior și o garanție de 3 ani pentru corpurile de iluminat cu un modul LED integrat. Garanția începe din momentul achiziționării produsului de la distribuitor/importator și a completării cardului de garanție,
• Garanția nu se aplică în cazul: deteriorării mecanice a corpului de iluminat, încălțării condițiilor de instalare și de funcționare și în cazul modificării neautorizate a produsului,
• Consumabile (becuri, elemente de fixare etc.) nu sunt acoperite de garanția producătorului. Producătorul își rezervă dreptul de a efectua modificări și îmbunătățiri ale produsului care nu compromit specificațiile acestuia, fără notificare prealabilă,
• Păstrați toate ambalajele până la finalizarea instalării și păstrați instrucțiunile pentru utilizare ulterioară
• Standardele, reglementările și cerințele CE au prioritate‘


Manual de seguridad (**ES**)
Es necesario leer atentamente la información, contenida en este manual, antes de montar la lámpara y guardarla hasta la expiración del plazo de uso de la lámpara.

Requisitos de seguridad:

-La instalación y la conexión de la lámpara se deben realizar por un profesional,
-Atención! Antes de empezar la instalación, desconecte la electricidad,
-Antes de conectar la lámpara asegúrese que las características técnicas de la red eléctrica coincidan con los datos en la caja,
-La fuerza de resistencia de la sujeción de la lámpara tiene que corresponder a su peso,
-Utlice la lámpara según su uso. Las lámparas destinadas a la iluminación de interiores no se pueden utilizar en el exterior y las lámparas con protección menos de IP44 no se pueden utilizar en lugares con alta humedad,
-Todos los elementos de conexión a la red eléctrica no pueden estar enrollados o doblados,
-Si el cable exterior está dañado tiene que ser reemplazado para evitar un accidente con la corriente eléctrica,
-Antes de cambiar las bombillas es necesario desconectar la lámpara y esperar a que las bombillas se enfríen,
-Elija el tipo y la potencia de las bombillas conforme el esquema de montaje. Si instala una bombilla diferente a la indicada, el fabricante no se hace cargo de incidencias,
-Para utilizar en la red eléctrica de no más de 220-240V,
-No cubra la lámpara,
-Manténgala alejada de los niños.


Descripción de los símbolos:

Todos los símbolos están indicados en el embalaje del artículo.


Clase de protección I. Esta lámpara tiene que estar conectada con un cable protector (cable de color verde-amarillo) con un borde protector con conexión a masa.


Clase de protección II. Tiene aislamiento doble y reforzado. No hace falta conexión a masa protectora.


Clase de protección III. La lámpara es de tensión baja.


Para utilizar solo en el interior.


Utilizar únicamente en exteriores.


No ponga la lámpara junto con desechos domésticos. Debe desecharla en los lugares habilitados para los desechos eléctricos.

Manual de mantenimiento:

-Antes de limpiar el artículo tiene que ser desconectado utilizando el interruptor,
-Evite la humedad en la caja de distribución o en cualquier parte del cableado eléctrico,
-Antes de limpiar la lámpara déjela enfriar unos 10 minutos,
-Utlice solo tela suave y seca,
-Para la reparación en garantía acudir al punto de venta,
El fabricante garantiza el funcionamiento de este artículo durante 2 años (tre años – LED) empezando desde la fecha de su entrega por el distribuidor. La garantía no cubre en caso de realizar modificaciones no permitidas del artículo.

Garantía

• Para la reparación de garantía del artículo diríjase al lugar de compra,
• La empresa fabricante otorga 2 años de garantía para las lámparas destinadas a ser usadas con bombillas y 3 años para las lámparas con el módulo LED integrado. La garantía inicia a partir de adquirir la mercancía al distribuidor/importador y rellenar el talón de garantía,
• La garantía no es válida en los casos de: deterioro mecánico de la lámpara, violación de las condiciones de montaje y explotación, así como modificación desautorizada del artículo,
• A las piezas de consumo (bombillas, fijación etc.) no se extiende la garantía del fabricante. El fabricante se reserva el derecho a modificar la estructura y el contenido del artículo y hacer el perfeccionamiento que no empoere las características técnicas del artículo sin notificación previa,
• Guarde todo el envase hasta terminar la instalación y conserve las instrucciones para ser usados en adelante
• Están en prioridad los estándares, las normas y los requisitos de la UE

Garantia

• Pentru reparații în garanție, vă rugăm să contactați locul de achiziție,
• Producătorul oferă o garanție de 2 ani pentru corpurile de iluminat concepute pentru utilizare în interior și o garanție de 3 ani pentru corpurile de iluminat cu un modul LED integrat. Garanția începe din momentul achiziționării produsului de la distribuitor/importator și a completării cardului de garanție,
• Garanția nu se aplică în cazul: deteriorării mecanice a corpului de iluminat, încălțării condițiilor de instalare și de funcționare și în cazul modificării neautorizate a produsului,
• Consumabile (becuri, elemente de fixare etc.) nu sunt acoperite de garanția producătorului. Producătorul își rezervă dreptul de a efectua modificări și îmbunătățiri ale produsului care nu compromit specificațiile acestuia, fără notificare prealabilă,
• Păstrați toate ambalajele până la finalizarea instalării și păstrați instrucțiunile pentru utilizare ulterioară
• Standardele, reglementările și cerințele CE au prioritate‘

Garantia

Bu klavuzday yer alan bilgiler montaj için önce okumak ve ürünün ömrünü sonuna kadar sağlamak gerekir.


Beşeriyetni pozadavky:


-Instalarea și pripoijen lampy by měly být prováděny odborně způsobilou osobou,
-Pozor! Před zahájením instalace vypněte napájení,
-Ujistěte se, že technické údaje odpovídají sítí údajů uvedených na obalu Před připojením svítidla,
-Montážní síla Zařízení by mělo odpovdát jeho váze,
-Používejte světlá na úhel. Lampy slouží k osvětlení vnitřních obytné prostory, nepoužívejte na ulici, s ochranou lampy alespoň IP44 nepoužívejte v místech s vysokou vlhkostí,
-Všechny prvky připojeny do elektrické sítě musí být zvrátí a Kinks,
-Pokud dojde k poškození vnější kabel nebo kabel, musí být vyměněn, aby se zabránilo riziku úrazu elektrickým proudem,
-Před výměnou žárovky musí být vypnut a počkat, až žárovka vychladne,
-Vyberte typ a výkon lampy, feť v diagramu sestavení, Pŕi nastavení jiné než výrobcem svítidla výrobkem výkon nenesete odpovědnost za bezpečnost výrobku,
-Pro použití se sítkovým napájením nepresahujícím 220-240V,
-Nezakrývejte svítidla,
-Udržujte mimo dosah dětí.


Znak Popis:

Všechny stávající znaky na obalu výrobku,



Ochrana třída I. Tato lampa musí být připojen k ochrannému napájecí kabel (žluto-zelený vodič) ochranný vodič.


Ochrana třída II. Tam je dvojitá nebo zesílená izolace, je nutná ochranná uzemnění.


Ochranná třída III. nízkého napětí lamp.


Používejte pouze ve vnitřních prostorách.


Používejte pouze venku.


Neokládejte produkt ve běžným domovním odpadem před koncem jeho životního cyklu. Musíte být likvidován v místě určeném pro elektrický odpad.

Návod k montáži:

-Před čistěním produktu odpojte napájení vypnutím vypínače,
-Vyhnete se vlhkosti v krabici nebo na kteroukoli vězení,
-Před zahájením zřízení, nechte lampu vychladnout po dobu 10 minut,
-Používejte pouze měkký suchý hadřík,
-V případě záruční opravy výrobku, obraťte se na prodejce,
Výrobce garantuje pouze zařízení po dobu 2 let (3 let – LED), počínaje datem dodání distributora. Žárka neplatí v případě neautorizovaných změn na výrobku.

Žárka

• Pro záruční opravy výrobku se obraťte na místo nákupu,
• Společnost výrobce poskytuje 2letou záruku na svítidla určená pro použití se žárovkami a 3letou záruku na svítidla s integrovaným LED modulem. Žárka začíná dnem nákupu výrobku u distributora/dovozce a vyplněním záručního listu,
• Žárka se nevztahuje na případy mechanického poškození svítidla, jeho nesprávné instalace a používání a na případy neautorizovaných úprav výrobku,
• Žárka výrobce se nevztahuje na spotřební díly (žárovky, upevňovací prvky atd.),
Výrobce si vyhrazuje právo provádět změny v konstrukci a vybavení výrobku a jeho vylepšení, která nerusajíšy technické vlastnosti výrobku, a to bez předchozího upozornění
• Používejte světlou a bezpečí aby až do dokončení instalace a uschovejte si návod k použití pro budoucí použití.

• Standardy, normy a požadavky EU jsou prioritou,

Istruzioni di Sicurezza

E' necessario leggere le informazioni comma in questo manuale prima di iniziare il montaggio della lampada, e conservare il manuale per tutta la vita del prodotto.


Requisiti di Sicurezza:


-L'installazione e il collegamento della lampada devono essere effettuati da una persona competente,
-Attenzione! Prima di iniziare l'installazione, togliere la corrente,
-Prima di collegare la lampada, assicurarsi che i dati tecnici della rete corrispondano ai dati specificati sulla confezione,
-L'installazione della lampada deve essere adeguata al suo peso,
-Utillizo deve essere conforme alla destinazione d'uso. Le lampade sono progettate per l'illuminazione degli spazi abitativi interni. Non utilizzarle all'aperto e in caso di ambienti umidi, i grado di protezione non devessere inferiore a IP44,
-Tutti gli elementi di connessione alla rete di alimentazione devono essere privi di pieghe e torçture,
-Se il cavo esterno o il cavo di alimentazione sono danneggiati, è necessario togliere la corrente per evitare il rischio di scossa elettrica o danni all'apparecchio,
-Prima di sostituire le lampadine, è necessario togliere la corrente e attendere che la lampada si raffreddi,
-Scegliere il tipo di lampadina indicato nello schema di montaggio. Se si monta una lampadina con caratteristiche diverse da quelle suggerite, il produttore declina ogni responsabilità sulla sicurezza del prodotto,
-Voltaggio massimo 220-240V,
-Non coprire la lampada,
-Tenere lontano dalla portata dei bambini,

Descrizione dei Simboli:

Tutti i simboli sono indicati sulla confezione.



Classe di protezione I. Questa lampada deve essere collegata ad un cavo di protezione (filo giallo-verde) con terminale di terra.


Classe di protezione II. C'è isolamento doppio o rinforzato. La messa a terra non è necessaria.


Classe di protezione III. Lampada a bassa tensione.


Utilizzare solo in ambienti chiusi.


Utilizzare soltanto all'aperto.


La distanza minima dalla lampada a qualsiasi oggetto illuminato è indicata in metri. Si prega di verificare la distanza esatta sull' etichetta del prodotto.

Istruzioni di manutenzione:

-Prima di pulire il prodotto, scollegare l'alimentazione elettrica spegnendo l'interruttore,
-Tenere la scatola e i componenti elettrici lontani da ambienti umidi,
-Prima di iniziare la pulizia, lasciare raffreddare la lampada per 10 minuti,
-Utillizare solo un panno morbido e asciutto,
-Per i prodotti di riparazione in garanzia, si prega di contattare il rivenditore,
Il produttore garantisce il funzionamento dell'apparecchio per 2 anni (3 anni per LED) a partire dalla data di acquisto. La garanzia non si applica nel caso di modifiche non autorizzate al prodotto.

Garanzia

• Per la riparazione in garanzia del prodotto, contattare il punto vendita,
• L'azienda produttrice offre una garanzia di 2

